

その他

【活動内容について】

●おいしいキャンプの活動内容は四季折々の自然にあわせたものとなっています。季節にあわせて、裏山あそび、海あそび、四季の体験活動などをおこないます。自由な活動もあれば、体験活動もあります。ぜひ参加前からどんなことをしたいか、こんなことをやってみたい、とキャンプで何をやりたいか、やってみたいかを考えてみてください。実際にどんなことをやっているかを知りたい方はふうき自然塾のHPの活動ブログをご覧ください。

【気候について】

●ふうき自然塾は山間にあります。朝晩は冷え込みますので、一枚はおるものがあるとよいです。持ち物などを ご用意する際の参考にしてください。

【宿泊について】

○古民家に、男女別、寝具、寝袋を利用して宿泊します。
○就寝時は、各部屋にリーダーも一緒に就寝します。

【入浴について】

○キャンプ期間中はドラム缶風呂を子ども達が沸かし入浴します。活動内容により入浴施設に行く場合もあります。



集合場所案内 JR横浜駅

横浜駅東口ブロンズ像少女が右下地図の☆です。

そこから地下街ポルタへ降りて、赤線に沿って地下広場（タクシー乗り場）までお越しください。

迷った場合は赤い丸のブロンズ像前（地下街ポルタ入口）にて、お電話ください。090-1425-2694



お車で来られる方も、東口地下広場にお越しください



【キャンセル料規定】

お申込みいただいた後、キャンセルされる場合は、下記の通りキャンセル料をいただきます。開催日より起算して、

参加費ご入金後から5日前までに取り消した場合・事務手数料¥2,000
それ以降に取り消した場合・・・参加費の50%

※病気やケガなどによって参加ができなくなった場合は、他の日程のプログラムに変更することができます。日程を変更する場合の手数料などはかかりません。

【個人情報の取り扱いについて】

申込書等に記載された個人情報につきましては、キャンプ運営以外の目的には使用いたしません。

特定非営利活動法人 ふうき自然塾
《本部》

〒299-1861 千葉県富津市金谷191
TEL: 0439 (69) 2939
FAX: 045 (330) 5435
http://www.hukis.com
メールアドレス camp@hukis.com



宿泊型冒険あそび場

おいしいキャンプ

四季を感じる

2017 参加の手引き



参加申込の流れ

- ① お申込み・ご予約後、『参加の手引き(この用紙です)』と『キャンプ参加確認書』をお送りいたしますのでご確認ください。
- ③ 同封のキャンプ参加確認書をご確認いただき、参加費のお振り込みを指定の期日までにお願いします。
※振込人の名前はお子様の名前をお願いします。それ以外の日程や情報は入れないでください。
少人数なので、大体推測できますのでご安心ください。

★これで、申込手続き完了となります。

振込先銀行名	千葉銀行
支店名	湊支店 ミナト支店
口座名義	ふうき自然塾 フウキシゼンジュク
口座番号	普通 3148824

※特にこちらから連絡のない場合は申込を受け付けたことになります。

- ↓当日、集合場所にてスタッフがお待ちしております。
集合場所につきましては裏面案内図をご確認ください。
※活動について不安な点、確認しておきたい点等がございましたらお気軽にご連絡下さい。
- 欠席について、遅刻について
当日、欠席・遅刻される方は、遅くとも、集合時間1時間前までにご連絡をお願いします。
また、当日遅刻される方は、集合場所が変更になる場合もございますので、あらかじめご了承ください。

当日連絡先 090-1425-2694

当日連絡用携帯アドレス yuya76@softbank.ne.jp

○当日のキャンプの様子は活動状況ブログをご覧ください。

<http://blogs.yahoo.co.jp/huki.juku>




前期日程

	日程	内容	会員参加費
1	3/11-3/12	おいしいキャンプ	¥10,000
2	4/1-4/3	四季を感じる 春の旅にいこうよ	¥28,000
3	4/22-4/23	四季を感じる いちご狩り	¥13,000
4	4/29-4/30	おいしいキャンプ プレサバイバル※1	¥10,000
5	5/3-5/6	おいしいキャンプ サバイバル編	¥36,000
6	5/13-5/14	四季を感じる 潮干狩り	¥13,000
7	5/27-5/28	おいしいキャンプ	¥10,000
8	6/17-6/18	おいしいキャンプ	¥10,000
9	6/24-6/25	四季を感じる 釣り三昧	¥13,000

おいしいキャンプ実施要綱 (全日程共通)

- 【対象】 年中5歳～中学生
- 【定員】 各回定員 12名 ※日程により定員前に締切の場合もあります
- 【宿泊】 ふうき自然塾 (千葉県富津市金谷) 古民家泊
- 【集散】 JR横浜駅
- 【集合】 9時00分 JR横浜駅東口 地下広場
- 【解散】 16時00分 JR横浜駅東口 地下広場
- ※通常16時00分より前に到着しています。お迎え順に解散となります。
- 【移動】 往復送迎バスを利用 ※移動方法は予定です。活動内容により変更の場合がございます。
- 【担当】 高瀬祐也 (ゆうやリーダー)

【おいしいキャンプの流れ】

	1日目	2日目
午前	集合・移動 首都高速湾岸線→アクアライン →富津館山道経由 途中の公園などでお弁当タイム	起床・朝食 あそび② 【冒険あそび場編】 基本的には昨日と違う場所であることが多いです。
午後	あそび① 【冒険あそび場編】 暖かい日は海へ、寒い時は裏山でたき火などをして います。各回の参加人数によっていろいろなあそび 方があります。	お昼ごはん 移動・横浜駅解散
夜	【共通】 あそびのあとに、山でマキを集め、ドラム缶風呂 を沸かすチーム、夕食を作るチームに分かれます。 あそび疲れた子は休憩タイム 夕食 ドラム缶風呂入浴 夕食・入浴後はフリータイム 本を読んだり、ボードゲームをしたり、おやすみの 準備をします。夜のいなか道を探検することも	

【四季を感じるおいしいキャンプの流れ】

日程 4月1日(土)~4月3日(日) 2泊3日 春の旅にいこうよ

春を満喫、のこぎり山(鋸山)に登り東京湾を一望。翌日はマザー牧場で、動物とあそんだり、菜の花畑を鑑賞。ちょっとふうき自然塾らしくらぬ、春の観光ツアーです。おいしいキャンプ初めてのお子様や春休み中なので普段なかなか参加できないお子様にオススメです。

	4月1日(土)	4月2日(日)	4月3日(月)
午前	横浜駅集合・移動 のこぎり山登山	起床・朝食 マザー牧場へ	起床・朝食 裏山であるぼう
午後	山頂到着 お弁当タイム 休憩ファームツアー	ファームツアーなど	昼食 出発・移動・解散
夜	夕食 ドラム缶風呂入浴 ナイトサファリなど	夕食 ドラム缶風呂入浴 フリータイム	

日程 4月22日(土)~4月23日(日) 1泊2日 いちご狩りへいこうよ


冬から春が旬のいちご、どんなふうになっているのか知ってる？いちごは食べるだけでなく、たき火でコトコトジャムづくりも。つくったジャムがお土産に。

	4月22日(土)	4月23日(日)
午前	横浜駅集合・移動 いちご狩り・お弁当	起床・朝食 裏山でパンを焼こう
午後	イチゴジャムづくり	昼食 出発・移動・解散
夜	夕食 ドラム缶風呂入浴 ナイトサファリなど	

【四季を感じるおいしいキャンプの流れ】


日程 5月13日(土)~5月14日(日) 1泊2日 潮干狩りへいこうよ

少しずつ温かくなっていく海で、砂をザクザク掘るとそこにはかわいいアサリちゃんやハマグリちゃんが。ほかに、潮干狩りの干潟にはカニやエビ、シャコなどいて、いつもの海とはちょっと違うワクワクがいっぱい。

	5月13日(土)	5月14日(日)
午前	横浜駅集合・移動 潮干狩り・お弁当	起床・朝食 裏山であるぼう
午後	磯あそび あさりやハマグリ料理に挑戦	昼食 出発・移動・解散
夜	夕食 ドラム缶風呂入浴	

日程 6月24日(土)~6月25日(日) 1泊2日 釣り三昧の2日間

外房から内房、日中の釣りから夜釣りまで、たっぷり釣り三昧の2日間です。海釣りだけでなく、ちょっと珍しい川でのアユ釣りもやってみよう。

	6月24日(土)	6月25日(日)
午前	横浜駅集合・移動 海釣りへ行く お弁当	起床・朝食 川へアユ釣りへ
午後	がんばって釣るよ 休憩	昼食 出発・移動・解散
夜	釣り場で夕飯 夜釣りにチャレンジ	

持ち物について

- ☆ 子ども達が思い切り遊べるように、持ち物は汚れても良いものをご用意ください。
- ☆ 各自の持ち物は各自で管理していただきます。どこに何が入っているのかが分かるように、持ち物の準備は本人がおこなうようにしてください。
- ☆ 持ち物は本人が判別できるものをご用意ください。または、記名するなどして、本人が分かるようにしてください。特に靴下や下着など。
- ☆ 持ち物を入れるカバンは、車移動ですのでどんなものでも構いません。
- ※ 最近忘れ物が目立っています。記名の無いものはこちらも判別がつかまないので持ち物には記名、またはあまり高価なものをご用意なさらないでください。
- ※ 忘れ物の返却につきましては『着払い宅配便』にて対応させていただきます。
- ※ その他、個人で必要と思われるものをご用意ください。
- ※ デジカメ・携帯電話の持ち込みは原則禁止とはしませんが、取り扱いにつきましては各自で管理をお願いします。その場合の破損などにつきましては、ふうき自然塾としては管理できませんのであらかじめご了承ください。

お弁当・水筒	1	当日昼食分 水筒は飲み物を補充しますので水筒がオススメ
おやつ	1	ご家庭で量を調節して持ってきてください、主に移動用です
帽子	適量	陽射し除け、防寒対策用、頭部保護など
着替え・下着	日数分	シャツ・ズボン・下着を別々に袋に分けると便利。さらに予備用に各1枚ずつあると安心。
長袖・長ズボン	1	山での活動時に着用、すり傷きり傷を防ぎます
防寒着	適	朝晩は寒いです※10月～12月、3月～5月
就寝着	1	入浴後も活動する場合があります、パジャマでなくジャージなど◎
タオル	1	汗ふき用
水着	1	ドラム缶風呂入浴用※水遊びが考えられる時期は必須
レインコート	1	雨天時も活動をします・晴れの日も必要
歯ブラシセット	1	忘れずにご用意ください
洗濯物の袋		汚れた衣服を入れる袋、大き目のビニール袋など数枚あるといいです